

Monaco

Statistisches Länderprofil



Ausgabe 07/2020

Erschienen am 16. Juli 2020

Ihr Kontakt zu uns:

www.destatis.de/kontakt

Telefon: +49 (0) 611 / 75 24 05

© Statistisches Bundesamt (Destatis), 2020

Vervielfältigungen und Verbreitung, auch auszugsweise, mit Quellenangabe gestattet.

Inhaltsverzeichnis

Allgemeines	3
Wirtschaft und Finanzen	3
Bevölkerung	5
Gesundheit	6
Bildung	6
Arbeitsmarkt	6
Lebensbedingungen	8
Produktion	8
Land- und Forstwirtschaft	8
Außenhandel	9
Verkehr	11
Umwelt und Energie	11
Wissenschaft, Forschung, Technologie	12
Quellen	12



Allgemeines

Hauptstadt
Monaco

Amtssprache
Französisch

Währung
Euro

Landfläche im Vergleich zu Deutschland
km²

Keine Daten

Quelle: WB-WDI



Wirtschaft und Finanzen

Bruttoinlandsprodukt
insgesamt
Mrd. US\$
Keine Daten

Quelle: IMF-WEO

Bruttoinlandsprodukt,
reale Veränderung
% seit 2000
Keine Daten

Quelle: IMF-WEO*

Bruttoinlandsprodukt
je Einwohner/-in
US\$
Keine Daten

Quelle: IMF-WEO

Bruttoinlandsprodukt
je Einwohner/-in
internat. US\$
Keine Daten

Quelle: IMF-WEO

Bruttoinlandsprodukt, reale Veränderung
% zum Vorjahr

Keine Daten

Quelle: IMF-WEO

Bruttoinlandsprodukt je Einwohner/-in
US\$

Keine Daten

Quelle: IMF-WEO

Inflationsrate
(Veränderungsrate des
Verbraucherpreisindex)
% gegenüber Vorjahr
Keine Daten

Quelle: IMF-IFS

Bruttoschuldenstand
des Staates
% des BIP
Keine Daten

Quelle: IMF-WEO

Finanzierungssaldo
des Staates
% des BIP
Keine Daten

Quelle: IMF-WEO

Einnahmen und Ausgaben des Staates % des BIP

Keine Daten

Quelle: IMF-WEO

Finanzierungssaldo des Staates % des BIP

Keine Daten

Quelle: IMF-WEO

Bestand an
Direktinvestitionen
des Auslands
Mrd. US\$
Keine Daten

Quelle: UNCTAD

Bestand an
Direktinvestitionen
im Ausland
Mrd. US\$
Keine Daten

Quelle: UNCTAD

Nettozufluss:
Direktinvestitionen
des Auslands
Mrd. US\$
Keine Daten

Quelle: UNCTAD

Nettoabfluss:
Direktinvestitionen
im Ausland
Mrd. US\$
Keine Daten

Quelle: UNCTAD

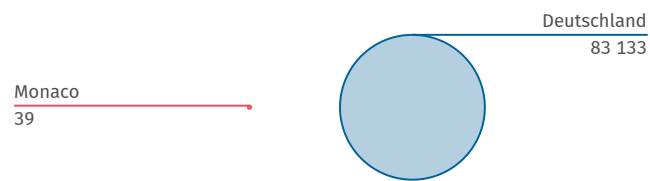


Bevölkerung

Bevölkerung insgesamt	Bevölkerungsdichte	Lebenserwartung bei Geburt (Frauen)	Lebenserwartung bei Geburt (Männer)
1 000	Einwohner/-innen je km ²	Jahre	Jahre
39	19 196	Keine Daten	Keine Daten
(2019)	(2017)		
Quelle: WB-WDI	Quelle: WB-WDI	Quelle: WB-WDI	Quelle: WB-WDI

Bevölkerung im Vergleich zu Deutschland 2019

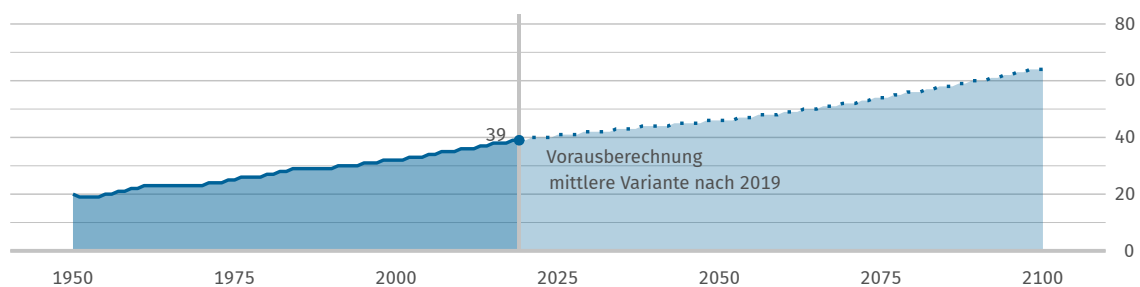
1 000



Quelle: WB-WDI

Bevölkerungsentwicklung

1 000



Quelle: UN POP

Bevölkerungsentwicklung nach Altersgruppe

Anteile in %

Keine Daten

Quelle: UN POP



Gesundheit

Praktizierende Ärztinnen und Ärzte je 1 000 Einwohner/-innen 6,6 (2014) Quelle: WHO	Krankenhaus- betten je 1 000 Einwohner/-innen Keine Daten Quelle: WHO	Anteil der Erwachsenen mit erhöhtem Blutdruck % Keine Daten Quelle: WHO	Anteil der Erwachsenen mit Adipositas % Keine Daten Quelle: WHO
---	--	--	--



Bildung

Öffentliche Gesamtausgaben für Bildung % des BIP 1,5 (2017) Quelle: UNESCO	Schüler/-innen je Lehrkraft (Primarstufe) Anzahl 11,7 (2019) Quelle: UNESCO	Schüler/-innen je Lehrkraft (Sekundarstufe) Anzahl 8,5 (2017) Quelle: UNESCO	Studierende (tertiärer Bildungssektor) je 100 000 Einwohner/-innen 2 603 (2018) Quelle: UNESCO*
--	---	--	---



Arbeitsmarkt

Erwerbstätigenquote (15 Jahre und älter) % Keine Daten Quelle: ILOSTAT	Erwerbspersonen (15 Jahre und älter) 1 000 Keine Daten Quelle: ILOSTAT	Erwerbsquote (15 Jahre und älter) % Keine Daten Quelle: ILOSTAT	Selbstständigenquote (15 Jahre und älter) % Keine Daten Quelle: ILOSTAT
---	---	--	--

Erwerbstätigenquote (15 Jahre und älter)
%

Keine Daten

Quelle: ILOSTAT

Erwerbstätige und Bruttowertschöpfung nach Sektoren
%

Erwerbstätige

Keine Daten

Bruttowertschöpfung

Keine Daten

Quelle Erwerbstätige: ILOSTAT
Quelle Bruttowertschöpfung: WB-WDI

Erwerbslosenquote (15 Jahre und älter) % Keine Daten Quelle: ILOSTAT	Jugenderwerbslosenquote (15 bis 24 Jahre) % Keine Daten Quelle: ILOSTAT	Langzeiterwerbslosenquote (15 Jahre und älter) % der Erwerbslosen Keine Daten Quelle: ILOSTAT
---	--	--

Erwerbslosenquote und Jugenderwerbslosenquote
%

Keine Daten

Quelle: ILOSTAT



Lebensbedingungen

Human Development Index (HDI)

Wert (0 gering bis 1 hoch)

Keine Daten

Quelle: UNDP

Human Development Index (HDI)

Rang (von 188 Staaten)

Keine Daten

Quelle: UNDP

Einkommensverteilung Gini-Koeffizient

Wert (0 bis 100; 0=Gleichverteilung)

Keine Daten

Quelle: WB-WDI



Produktion

Index der industriellen Produktion

2010=100

Keine Daten

Quelle: IMF-IFS



Land- und Forstwirtschaft

Veränderung der landwirt. Produktion

% seit 2000

Keine Daten

Quelle: FAO*

Landwirtschaftlich genutzte Fläche

% der Landfläche

Keine Daten

Quelle: FAO*

Bewaldete Fläche

% der Landfläche

Keine Daten

Quelle: FAO*

Index der landwirtschaftlichen Produktion

2004 bis 2006 = 100

Keine Daten

Quelle: FAO



Außenhandel

Warenexporte

Mrd. US\$
Keine Daten

Quelle: UN Comtrade

Warenimporte

Mrd. US\$
Keine Daten

Quelle: UN Comtrade

Außenhandelsbilanz

Mrd. US\$
Keine Daten

Quelle: UN Comtrade*

Exporte und Importe

Mrd. US\$

Keine Daten

Quelle: UN Comtrade

Außenhandelsbilanz

Mrd. US\$

Keine Daten

Quelle: UN Comtrade

Warenexporte nach Deutschland

Mill. US\$

Keine Daten

Quelle: UN Comtrade

Warenexporte nach Deutschland

% der Wareneinfuhr
insgesamt

Keine Daten

Quelle: UN Comtrade*

Warenimporte aus Deutschland

Mill. US\$

Keine Daten

Quelle: UN Comtrade

Warenimporte aus Deutschland

% der Wareneinfuhr insg.

Keine Daten

Quelle: UN Comtrade*

Haupthandelspartner

Warenexporte
%

Warenexporte
%

Keine Daten

Keine Daten

Hauptwarengruppen

Warenexporte
%

Warenimporte
%

Keine Daten

Keine Daten

Quelle: UN Comtrade*

Klassifikation der Warengruppen: Harmonisiertes System zur Bezeichnung und Codierung der Waren (HS2).



Verkehr

Personenkraftwagen

je 1 000 Einwohner/-innen

Keine Daten

Quelle: OICA*

Schienennetz

km je 1 Mill. Einwohner/-innen

Keine Daten

Quelle: WB-WDI*

Luftverkehr

je 1 000 Einwohner/-innen

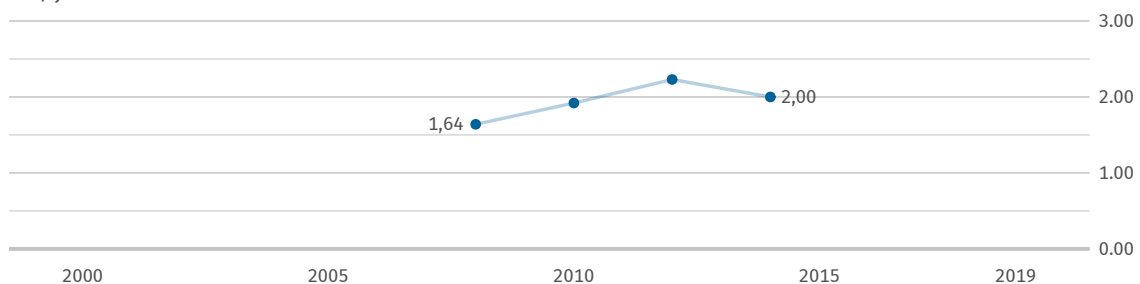
8

(2018)

Quelle: WB-WDI*

Benzinpreis an der Zapfsäule

US\$ je Liter



Daten werden im Turnus von zwei Jahren erhoben.
Quelle: WB-WDI



Umwelt und Energie

Kohlendioxid-emissionen

Tonnen je Einwohner/-in

Keine Daten

Quelle: EDGAR

Primärenergie-verbrauch

kg Rohöleinheiten je Einw.

Keine Daten

Quelle: WB-WDI

Bruttostrom-verbrauch

kWh je Einwohner/-in

Keine Daten

Quelle: WB-WDI

Erneuerbare Energien

% des Endenergieverbrauchs

Keine Daten

Quelle: WB-WDI

Kohlendioxidemissionen im Vergleich zu Deutschland

Tonnen je Einwohner/-in

Keine Daten

Quelle: EDGAR



Wissenschaft, Forschung, Technologie

Ausgaben für
Forschung und Entwicklung
% des BIP

0,0

(2005)

Quelle: UNESCO

Wissenschaftlerinnen
und Wissenschaftler
je 1 Mill. Einwohner/-innen

295

(2005)

Quelle: UNESCO

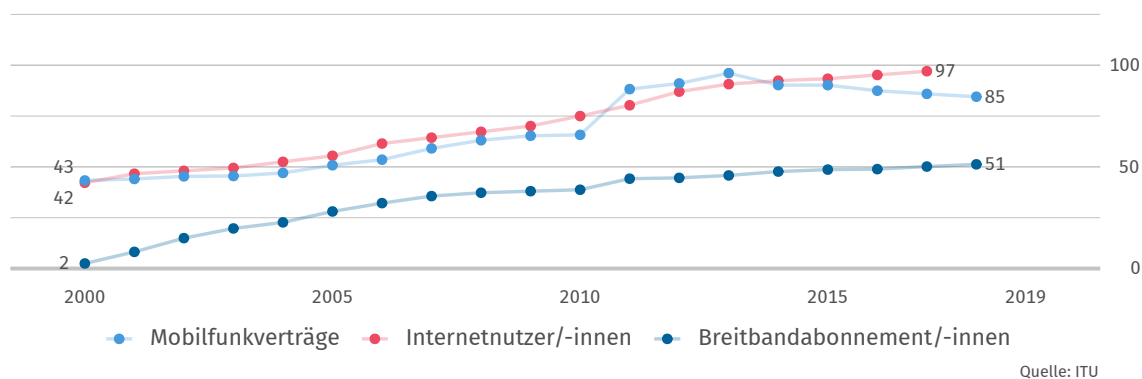
Inländische
Patentanmeldungen
je 1 Mill. Einwohner/-innen

724

(2018)

Quelle: WIPO

Verbreitung moderner Kommunikationstechnik
je 100 Einwohner/-innen



Quellen

EDGAR	Emissions Database for Global Atmospheric Research, European Commission
FAO	United Nations, Food and Agricultural Organization
ILOSTAT	International Labour Organization, ILOSTAT - Database
IMF-IFS	International Monetary Fund, International Financial Statistics
IMF-WEO	International Monetary Fund, World Economic Outlook
ITU	United Nations, International Telecommunication Union
OICA	International Organization of Motor Vehicle Manufacturers
UN Comtrade	United Nations, Comtrade Database
UNCTAD	United Nations, Conference on Trade and Development
UNDP	United Nations Development Programme
UNESCO	United Nations, Educational, Scientific and Cultural Organization
UNPOP	United Nations, Population Division
WB-WDI	World Bank, World Development Indicators
WHO	World Health Organization, Global Health Observatory
WIPO	World Intellectual Property Organization

* Eigene Berechnungen basierend auf der jeweiligen Originalquelle.

Länderprofile zu allen Staaten weltweit unter: www.destatis.de/laenderprofile

Mehr internationale Statistiken unter: www.destatis.de/international